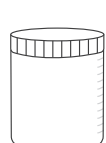


使用說明



教學短片

檢測套裝物品 (各一) :



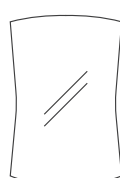
採樣瓶



保存液




樣本袋



外包裝袋



樣本標貼



一次性手套(一對)

注意事項及安全資訊

- 只可使用檢測套裝提供的物品進行測試。
- 在使用前後, 請將檢測套裝和所有組件放在兒童和寵物接觸不到的地方。
- **請勿**飲用保存液及避免保存液接觸皮膚、眼睛、鼻子或口部。
- 若不慎接觸保存液, 請使用大量清水沖洗及尋求醫護人員協助。
- 於包裝上的保質期內完成測試。

簡單流程

1 網上啟動測試

- 掃描您的專屬二維碼



- 填寫線上表格
- 選擇樣本遞交方式

2 採集尿液樣本

- 請勿於女性生理週期間採集尿液樣本
- 請勿於採集尿液樣本前飲用過多的飲料
- 建議採集早上第一次排尿的樣本
- 準備好檢測所需部件
- 徹底清潔雙手



採集排尿的**首段90-100毫升**尿液樣本於採樣瓶內。



將保存液倒入已載有尿液的採樣瓶中。



將採樣瓶蓋重新**扭緊**並輕輕倒置**3-5次**, 使尿液與保存液混勻。



必須使用保存液。
保存液出現沉澱物為正現象, 使用前請先搖勻。

3 遞交樣本



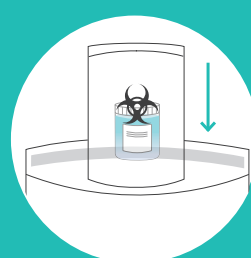
請將樣本存放於15-30°C及非陽光直接照射的環境。



填寫樣本標貼並張貼在已裝滿尿液的採樣瓶上。



將採樣瓶放入樣本袋中並將其密封。



將封好的樣本袋放入外包裝袋中並將其密封。



必須於採樣後**24小時**內根據已選擇的樣本遞交方式遞交樣本。

收取報告及後續建議

電子化驗報告將於樣本送達化驗所後5個工作天內以手機短訊及電郵發出:

HPV病毒陽性: 建議可尋求醫生作進一步跟進, 我們亦會主動與您聯絡提供協助。

HPV病毒陰性: 建議恆常進行HPV子宮頸癌篩查以作持續監察。



相達生物科技國際有限公司
香港新界沙田科學園第三期22E大樓1樓



+852 3700 8888



cs@indicaid.com



indicaid.com

PHASESCIENTIFIC